



sepos[®]

■ DVEŘE ■ ZÁRUBNĚ

katalog
dveří a zárubní

2021 - 2022

DVEŘE A ZÁRUBNĚ NÁS BAVÍ JIŽ OD ROKU 1991

U nás

... začínáme profesionálním návrhem řešení

Jsmo specialistou na dveře a zárubně. Poskytneme Vám maximum odborných informací a rad. Najdeme to nejlepší designové i technické řešení. Sledujeme aktuální trendy a inovace. S námi jste vždy o krok napřed.

... je na výběr zboží od různých výrobců

U nás získáte naše vlastní výrobky i výrobky dalších českých a evropských dodavatelů. Vždy s garancí dobré ceny a za příznivých podmínek.

... vyřešíme atypické dispozice interiéru i Vaše speciální požadavky

Nemusíte slevovat ze svých požadavků. Vyrobíme i dveře a zárubně jiných než standardních tvarů a rozměrů. Vše na míru Vaším potřebám.

... dostanete kompletní profesionální servis

Zakázky řešíme od A až po Z. Od odborného zaměření přes dopravu až po certifikovanou montáž případně záruční servis.

... si vybere každý

Ať jste investor, developer, architekt, projektant, stavební firma, řemeslník nebo konečný uživatel, každému z Vás máme co nabídnout. Spolupráci s každým z Vás řešíme flexibilně a individuálně.

SEPOS, spol. s r.o.



úvod

- 2 ___ o firmě
- 3 ___ obsah
- 4 ___ průvodce výběrem dveří a zárubní
- 5 ___ průvodce výběrem dveří a zárubní
- 6 ___ charakteristika povrchových úprav

dekorové dveře

- 10, 11 ___ řada ZÁKLADNÍ, VERTIKA - LINEA
- 12, 13 ___ řada DOMINANT, QUADRA - GIGA
- 14, 15 ___ řada MARIO, SEPOS
- 16, 17 ___ řada ALU
- 18, 19 ___ řada ZET
- 20, 21 ___ řada RUSTIK
- 22, 23 ___ řada HPL

rámové dekorové dveře

- 24, 25 ___ řada PERFECT
- 26, 27 ___ řada ARCO

lakované dveře

- 28, 29 ___ řada EBC
- 30, 31 ___ řada ZÁKLADNÍ, VERTIKA - LINEA
- 32, 33 ___ řada QUATRO
- 34, 35 ___ řada MASONITE

rámové lakované dveře

- 36, 37 ___ řada SLIM

celoskleněné dveře

- 38, 39 ___ celoskleněné dveře
- 40, 41 ___ celoskleněné dveře (grafické motivy)

dýhované dveře, masivní dveře

- 42, 43 ___ dýhované dveře
- 44, 45 ___ masivní dveře

systémy otevírání, řešení na míru

- 46, 47 ___ posuvné provedení
- 48, 49 ___ bezfalcové, reverzní provedení
- 50 ___ řešení na míru

technické dveře

- 52, 53 ___ protipožární dveře, kouřotěsné protipožární dveře
- 54, 55 ___ bezpečnostní dveře, protihlukové dveře, klima dveře

vchodové dveře

- 56 ___ vchodové dveře

zárubně

- 58, 59 ___ obložkové zárubně
- 60, 61 ___ OKZ
- 62, 63 ___ skryté zárubně

kování

- 64, 65 ___ kování

dekory

- 66, 67 ___ dekory
- 68 ___ dekory (lakované, profilované dveře)
- 69 ___ dekory (rámové dveře)
- 70, 71 ___ dekory (HPL)
- 72 ___ dýhy, lazury
- 73 ___ skla
- 74 ___ vysvětlivky piktogramů

Jak vybrat ty "Vaše"...

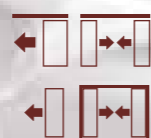
Začněte podle toho, do jakých prostor jsou dveře určeny, jestli se jedná o dveře vchodové nebo interiérové. Nabídku interiérových dveří jsme rozdělili do několika oddílů podle použité povrchové úpravy. Povrchové úpravy se liší nejen vzhledem a strukturou materiálu, ale zejména odolností vůči mechanickému poškození, stálostí barev a nároky na údržbu. Proto vybírejte také s ohledem na daný prostor a charakter užívání.



Zvolte si povrchovou úpravu a řadu interiérových dveří, která Vám vyhovuje designem. Vyberte si model, nakombinujte různé míry prosklení, zvolte druh skla.

Vyberte si dekor, který bude Vašemu interiéru slušet. Zaměřte se i na to, co není vidět, a zvolte vhodnou výplň dveří.

Zvažte bezfalcové a reverzní provedení. Jejich kombinací dosáhnete jednotného vzhledu i v případě, že jedny dveře budete otvírat směrem k sobě a druhé směrem od sebe.



Zvolte optimální systém otevírání. Někde zkuste posouvat, ušetříte prostor.



Vyberte si zárubeň. Ideálním řešením je obložková, tam kde nechcete bourat původní kovové zárubně, zvolte OKZ.

Nezapomeňte na vstupní interiérové dveře. Myslete na bezpečnost, požární odolnost, zvukovou izolaci,



Zvažte technické vlastnosti i u ostatních vnitřních plných dveří. Také ty mohou splňovat více než jen designovou stránku.

A teď už jen kování (neboli kliku) a Váš nový dveřní komplet bude opravdu kompletní.

Jak určit správný rozměr dveří?

Všechny modely interiérových dveří a technických dveří v našem sortimentu mají standardní výšku 197 cm.

Většina je k dispozici také ve vyšší variantě, tj. 209,7 cm.

U šířky je na výběr více možností. Většina interiérových dveří je k dispozici v jednokřídlém nebo dvoukřídlém provedení. Jednokřídlé dveře mohou mít šířky: 60, 70, 80, 90, 100, 110 cm. Dvoukřídlé dveře mohou mít šířky 125, 145, 160, 165, 180, 185 cm. Šířky jednotlivých modelů ověřte v CENÍKU SEPOS.

Pokud Vám standardní rozměry nevyhovují, vyrobíme řešení na míru Vašemu interiéru.

V případě, že dveře vybíráte ve fázi dokončené hrubé stavby nebo rekonstrukce, je rozměr dveří většinou již daný. Určuje ho rozměr stavebního otvoru, do kterého budou osazeny.

Počítejte s tím, že označení šířky „kulatými“ čísly 60, 70, 80, ... není přesné vyjádření skutečných rozměrů. Například standardní „šedesátky“ mají v polodrážce, tedy na užší straně, kde se zavírají do zárubně, 62 cm.

Jak určit stranovou orientaci dveří?

Stranovou orientaci klasických otočných dveří určíte podle jednoduchého návodu. U levých dveří jsou při pohledu na zárubeň a širší stranu dveří panty na levé straně. Právě dveře mají při pohledu na zárubeň a širší stranu dveří panty napravo. U ostatních provedení dveří konzultujte stranovou orientaci s odborníkem.

Jak připravit stavební otvory?

Dodržujte rozměry stavebních otvorů, které doporučujeme pro jednotlivé druhy zárubní. Více informací uvádíme v CENÍKU SEPOS.

Velikost stavebního otvoru měřte od hotové podlahy (koberce, dlažby) a tloušťku zdi až po dokončení finální omítky případně obkladu.

Jak správně napojit podlahy?

Nezapomeňte na správné umístění přechodů podlahových krytin mezi jednotlivými místnostmi. Už ve fázi pokládky podlahové krytiny je nutné vědět, jaký způsob otevírání dveří zvolíte (otočné, posuvné), jaké provedení (polodrážkové, bezfalcové) a také, do které místnosti se dveře budou otvírat. Všechny tyto parametry mají vliv na správné napojení podlahových krytin. Více na www.sepos.cz.

Obrat'te se na nás

Potřebujete poradit, zaměřit, objednat, dovézt, namontovat, ...?
Obrat'te se na náš nejbližší showroom.



Brno, Hradec Králové, Jihlava, Karlovy Vary, Lanškroun, Liberec, Most, Olomouc, Opava, Ostrava, Pezinok, Plzeň, Praha, Sušice, Tábor, Třebíč, Vyškov, Zlín, Žďar nad Sázavou

Jakou povrchovou úpravu zvolit?

Vybírejte podle toho, v jakém prostoru budou dveře (a zárubně) používány a jak budou namáhány.

- KAŠÍROVANÉ
KAŠÍROVANÉ BÍLÉ** Dveře kaširované jsou opatřeny kaširovací fólií. Jedná se o povrchový materiál s dekory dřeva vhodný pro běžné použití v interiérech bez zvýšené zátěže. Předností kaširovaných dveří je široká nabídka dekorů a příznivá cena. Při údržbě je nutné používat neagresivní čisticí prostředky.
- CPL KLASIK
CPL STANDARD
CPL PREMIUM
CPL DELUXE** Dveře s povrchem lamino (často označovaným jako CPL) jsou nabízeny v různých dekorech dřeva i barevných odstínech.
CPL – Continously Pressed Laminate (kontinuálně lisovaný laminát) má několik vrstev papíru napuštěného vyztvrtilnou pryskyřicí. Laminované dveře vyhoví i náročnějšímu provozu. Jsou praktické nejen z hlediska mechanické odolnosti, ale předností je i stálost barev a snadná údržba. Laminované dveře jsou rozděleny do cenových skupin KLASIK, STANDARD, PREMIUM, DELUXE.
Některé dekory mají 3D strukturu, která imituje strukturu dřeva jemným rýhováním. V kombinaci s nepravidelnou kresbou dřevních vláken a zemitými odstíny vytváří dojem skutečné dřeviny.
- POLYPROPYLEN** Dveře opatřené povrchem z polypropylenové fólie se vyznačují velmi dobrými estetickými vlastnostmi a odolností proti oděru. Dekory označené 3D mají trojrozměrný strukturovaný povrch s plastickým reliéfem.
- EBC LAKOVANÉ** EBC dveře uspokojí i ty nejnáročnější zákazníky. Lak na povrchu dveří je vytvrzený elektronovým paprskem. Díky této speciální technologii je povrch dokonale hladký bez pórů a textury, vysoce odolný proti mechanickému poškození a barevně stálý. Údržba EBC dveří je velmi snadná, běžné nečistoty se odstraní pouhým setřením. Na tuto povrchovou úpravu poskytujeme prodlouženou pětiletou záruku.
- LAKOVANÉ** Lakované dveře patří ke klasice. Dveřní křídlo je opatřeno nástřikem v různých barevných odstínech ze stupnice RAL. Na výběr je nástřik vodou ředitelnými barvami nebo polyuretanovými laky (PUR).
- LAKOVANÉ EXTRA** Dveřní křídlo je opatřeno nástřikem vodou ředitelnou barvou. Jedná se o třívrstvý matný lak, odstín černý (RAL 9005) nebo bílý (RAL 9003). Tato povrchová úprava je použita u dveří Slim.
- LAKOVANÉ PÓR** Jedná se o povrchovou úpravu dveří nástřikem. Povrch není hladký, ale zachovává v sobě strukturu dřevních vláken. Na výběr je bílá barva nebo různé odstíny ze stupnice RAL. Tato povrchová úprava se používá pouze pro dveře profilované.
- PVC FÓLIE** Tento povrch dokáže dokonale zdůraznit výrazné profilování dveří. Vyznačuje se vysokou odolností a snadnou údržbou. Tato povrchová úprava se používá pouze pro dveře profilované (a zárubně).
- SOFT CPL
SOFT CPL 3D
SOFT CPL SILK** Soft CPL je povrchový materiál použitý u dveří s rámovou konstrukcí. Jedná se o povrch s vysokou odolností proti oděru, poškrábání, vodě a vyblednutí. Soft CPL, soft CPL 3D a soft CPL silk je obchodní označení povrchové úpravy, nejedná se o postup výroby povrchového materiálu dveří a zárubní.
- HPL unibarvy
HPL dřevodekory** HPL - High Pressure Laminate (vysokotlaký laminát) je kompozitní materiál tvořící několik vrstev, které jsou impregnovány pryskyřicí. Vyrábí se lisováním při vysokých teplotách a tlaku. Díky této technologii jsou HPL dveře vysoce odolné proti oděru a snadno omyvatelné. Tyto vlastnosti předurčují dveřím dlouhou životnost a jsou tedy ideální v interiérech se středním a vysokým zatížením (veřejně prospěšné objekty, školy, atd.). Nově nabízíme také dekory HPL s antibakteriální úpravou.
- ANTI BAKTERIÁL**
- DÝHOVANÉ vertikální
DÝHOVANÉ horizontální** Dveře s přírodní povrchovou úpravou tvořenu tenkými listy vybraných dřevin, tzv. dýh. Každý druh i jednotlivý kus dřeviny je charakteristický svojí barvou a originální kresbou.
- LAZURA** Lazura je nátěrový prostředek, který ošetří povrch masivních dveří a dotvoří jejich vzhled. Lazura se vpíje do dřeva, tzn. i po nátěru je kresba dřeva viditelná.

sepos[®]

www.sepos.cz
www.dvereslim.cz



dekorové

Klasická konstrukce dveřního křídla, vnitřní rám je opláštěn deskou neboli pláštěm. Jeho povrch je opatřen vrchní fólií. Dekory imitují přírodní materiály nebo jsou v různých barvách. Horizontální nebo vertikální prosklení, jednoduché zasklívací rámečky.

rámové dekorové

Obvodový rám dveřního křídla je viditelný, kazetové vložky i skla bez použití zasklívacích lišt.

lakované

Klasická konstrukce dveřního křídla, vnitřní rám je opláštěn deskou neboli pláštěm. Jeho povrch je opatřen nástřikem v bílé barvě nebo v různých barevných odstínech.

rámové lakované

Subtilní rámová konstrukce dveřního křídla, moderní design, lehce industriální look.

celoskleněné

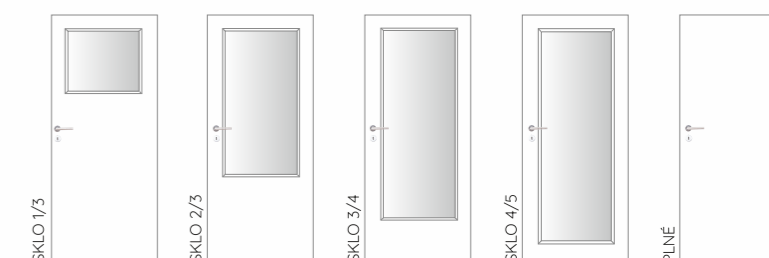
Moderní provedení dveřního křídla, plochu dveří tvoří čiré sklo nebo sklo upravené speciálními technologiemi.

dýhované, masivní

Dveře, které jsou charakteristické přirozenou texturou dřeva.

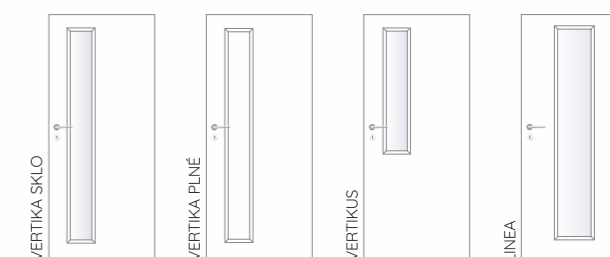
řada ZÁKLADNÍ

Cenově nejvýhodnější řada dveří, plně hladké dveře a jednoduché nadčasové prosklení.



řada VERTIKA, LINEA

Oblíbené modely dveří s vertikálním prosklením nebo plnými kazetami.



VERTIKA SKLO

SKLO 4/5
Model SKLO 4/5 v dekoru fleetwood šampaňský (CPL DELUXE), obložková zárubeň v dekoru bílá (CPL KLASIK)

povrchové úpravy

KAŠÍROVANÉ
KAŠÍROVANÉ BÍLÉ

CPL KLASIK
CPL STANDARD
CPL PREMIUM
CPL DELUXE

POLYPROPYLEN

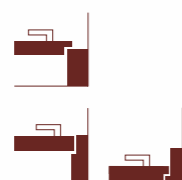
Nabídku dřevodekorů
řazených podle
povrchových úprav
najdete na str. 66, 67.

vnitřní výplně



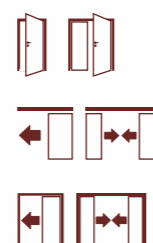
Model SKLO 4/5
pouze s vnitřní
výplní DTD.

provedení



Kombinací provedení
a konkrétního dekoru
ověřte v CENÍKU
SEPOS.

možnosti otevírání



zasklívací lišty

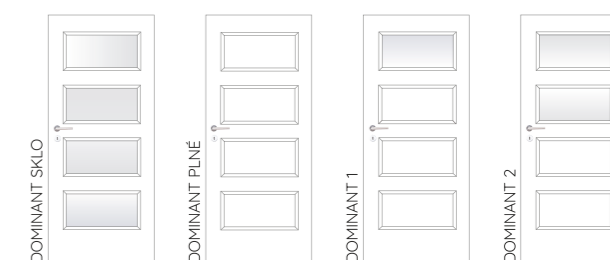


Pouze pro modely
SKLO 1/3, SKLO 2/3, SKLO 3/4
v povrchové úpravě kaširované.

Nabídku skel
najdete na str. 73.

řada DOMINANT

Modely dveří s horizontálním obdélníkovým prosklením nebo plnými kazetami.



řada QUADRA, GIGA

Dveře se čtvercovými prosklenými nebo plnými kazetami.



GIGA 2

DOMINANT PLNÉ
Model DOMINANT PLNÉ v dekoru dub sonoma (KAŠÍROVANÉ), obložková zárubeň v dekoru dub sonoma (KAŠÍROVANÉ)

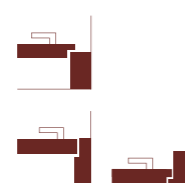
povrchové úpravy

- KAŠÍROVANÉ
- CPL KLASIK
- CPL STANDARD
- CPL PREMIUM
- CPL DELUXE
- POLYPROPYLEN

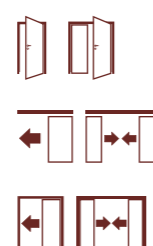
vnitřní výplně



provedení



možnosti otevírání



zasklívací lišty



Nabídku dřevodekorů řazených podle povrchových úprav najdete na str. 66, 67.

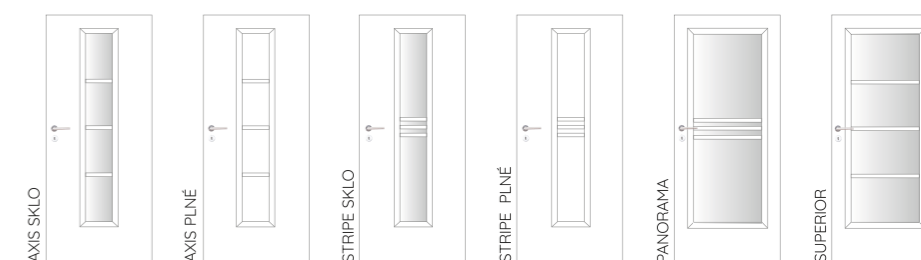
Řada DOMINANT pouze s vnitřní výplní DTD.

Kombinaci provedení a konkrétního dekoru ověřte v CENÍKU SEPOS.

Nabídku skel najdete na str. 73.

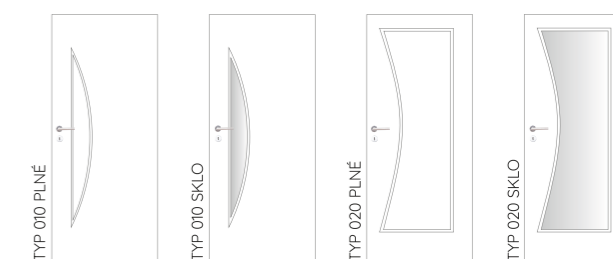
řada MARIO

Dveře s výraznou zasklívací lištou.



řada SEPOS

Unikátní obloukové tvary prosklených nebo plných výplní.



TYP 010 SKLO

STRIPE SKLO
Model STRIPE SKLO v dekoru malaga (POLYPROPYLEN), obložková zárubeň v dekoru malaga (POLYPROPYLEN)

povrchové úpravy

- KAŠÍROVANÉ
- CPL KLASIK
- CPL STANDARD
- CPL PREMIUM
- CPL DELUXE
- POLYPROPYLEN

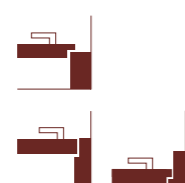
Nabídku dřevodekorů řazených podle povrchových úprav najdete na str. 66, 67.

vnitřní výplně



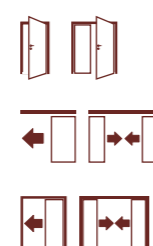
Modely PANORAMA, SUPERIOR pouze s vnitřní výplní DTD.

provedení



Kombinací provedení a konkrétního dekoru ověřte v CENÍKU SEPOS.

možnosti otevírání



zasklívací lišty



Nabídku skel najdete na str. 73.

řada ALU

Elegantní řada dveří se vsazenými hliníkovými lištami.
 Prosklené varianty s alu rámečkem.
 Novinka: černé lišty a zasklívací rámečky.



ALU II

ALU III

ALU IV

ALU III

Model ALU III v dekoru nebrasca (CPL PREMIUM), obložková zárubeň v dekoru nebrasca (CPL PREMIUM)

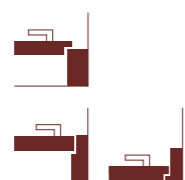
povrchové úpravy

CPL KLASIK
 CPL STANDARD
 CPL PREMIUM
 CPL DELUXE

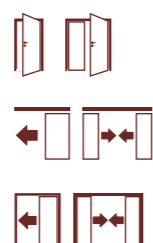
vnitřní výplně



provedení



možnosti otevírání



zasklívací lišty



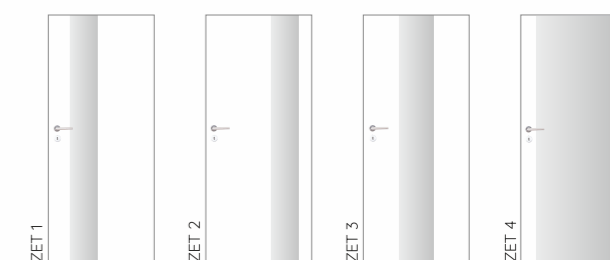
Nabídku dřevodekorů
 řazených podle
 povrchových úprav
 najdete na str. 66, 67.

Kombinací provedení
 a konkrétního dekoru
 ověřte v CENÍKU
 SEPOS.

Nabídku skel
 najdete na str. 73.

řada ZET

Designové prosklené dveře bez zasklívacích lišt. Mezi dva svislé profily je vsazeno sklo connex pískované.



ZET 4, ZET 3
Modely ZET 4, ZET 3 (bezfalcové provedení), ilustrační dekor (nejblíže dub corbridge (CPL KLASIK))

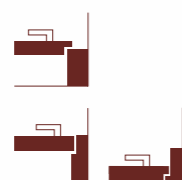
povrchové úpravy

CPL KLASIK
CPL STANDARD
CPL PREMIUM
CPL DELUXE

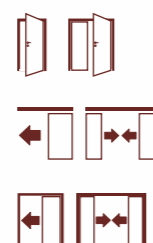
vnitřní výplně



provedení



možnosti otevírání



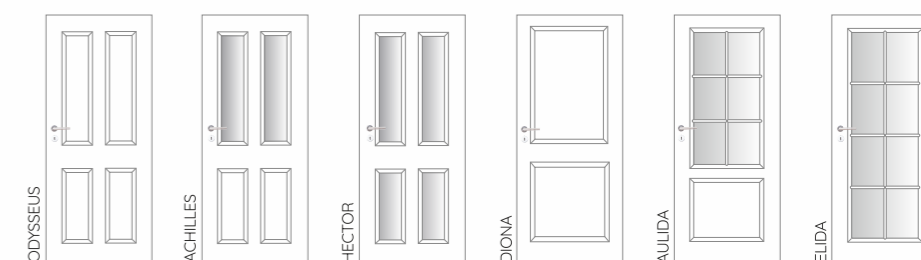
Nabídka dřevodekorů řazených podle povrchových úprav najdete na str. 66, 67.

Model ZET 4 nemá výplň voština.

Kombinaci provedení a konkrétního dekoru ověřte v CENÍKU SEPOS.

řada RUSTIK

Řada tradičních rustikálních dveří s výrazným profilováním.



DIONA
Model DIONA v dekoru dub reval (PVC FÓLIE), obložková zárubeň v dekoru dub reval (PVC FÓLIE)

povrchové úpravy

PVC FÓLIE

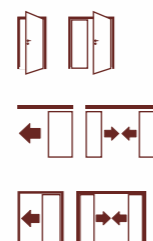
vnitřní výplně

HOMA
LIGHT

provedení



možnosti otevírání



zasklívací lišty

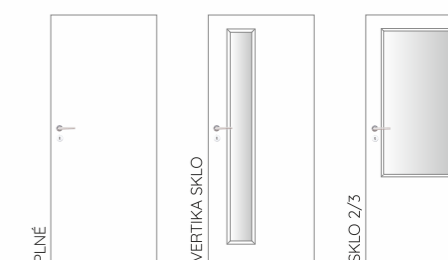


Nabídku dřevodekorů
řazených podle
povrchových úprav
najdete na str. 68.

Nabídku skel
najdete na str. 73.

řada HPL

Dveře vysoce odolné proti oděru a snadno omyvatelné. Široká škála unibarev a dřevodekorů



ANTIBAKTERIAL

Povrchová úprava dveří obsahuje ionty stříbra, které narušují metabolismus bakterií a blokují jejich vývoj. Bakterie se nemohou množit a po několika hodinách přirozeně umírají. Antibakteriální účinek je permanentní, ionty stříbra jsou součástí chemické sloučeniny, kterou je impregnována vrchní vrstva HPL laminátu ještě před lakováním. Nejedná se o antibakteriální nátěr, který by bylo možné odstranit například opakovaným otíráním.

HPL PLNĚ

Modely HPL PLNĚ v dekoru bílá (HPL ANTIBAKTERIAL UNIBARVY), obložková zárubeň v dekoru bílá (CPL KLASIK)

povrchové úpravy

vnitřní výplně

provedení

možnosti otevírání

zasklívací lišty

HPL unibarvy
HPL dřevodekory



ANTIBAKTERIAL

Nabídku dekorů najdete na str. 70, 71.

Nabídku skel najdete na str. 73.

řada PERFECT

Moderní rámová konstrukce dveří
bez zasklívacích lišt (pískované sklo), oblá hrana dveří.



ALFA 2
Model ALFA 2 v dekoru dub modern (SOFT CPL), obložková zárubeň v dekoru TEK0 9003 (POLYPROPYLEN)

povrchové úpravy

vnitřní výplně


provedení

možnosti otevírání

vsazené hliníkové lišty

KAŠÍROVANÉ
KAŠÍROVANÉ BÍLÉ

MDF

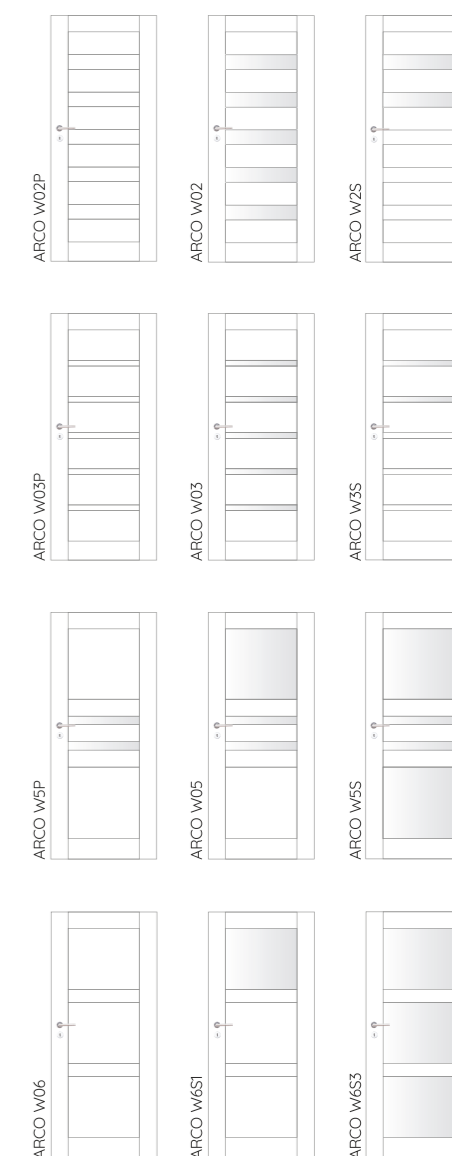


Pouze modely TYTAN
se vsazenou hliníkovou lištou.

Nabídku dřevodekorů
najdete na str. 69.

řada ARCO

Moderní rámová konstrukce dveří bez zasklívacích lišt.
Na výběr matné bílé, matné hnědé nebo průhledné sklo.
Oblá hrana dveří.



ARCO W02

Model ARCO W02 v dekoru bílá (KAŠÍROVANÉ), obložková zárubeň v dekoru bílá (KAŠÍROVANÉ)

povrchové úpravy

- KAŠÍROVANÉ BÍLÉ
- SOFT CPL SILK

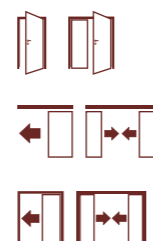
vnitřní výplně

MDF

provedení



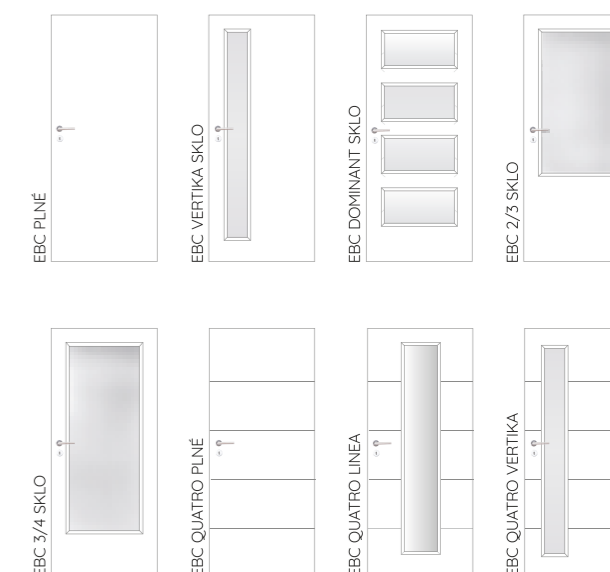
možnosti otevírání



Nabídku dřevodekorů
najdete na str. 69.

řada EBC

Exkluzivní bílé lakované dveře s vysoce odolným povrchem - záruka 5 let. Hladké nebo s decentním horizontálním profilováním.



Při výrobě EBC dveří je použita speciální technologie vytvrzování laku pomocí elektronového paprsku. Lak na dveřích vytváří celistvý povrch bez pórů, který je vysoce odolný proti mechanickému poškození. V oboru lakovaných dveří jsou EBC dveře top výrobkem s nejlepším poměrem kvalita - cena.

EBC DOMINANT SKLO

Model EBC DOMINANT SKLO v barvě bílé (EBC LAKOVANÉ), obložková zárubeň v dekoru bílá Lion (POLYPROPYLEN)

povrchové úpravy

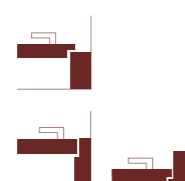
EBC LAKOVANÉ

vnitřní výplně



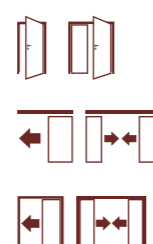
Model EBC DOMINANT SKLO pouze s vnitřní výplní DTD

provedení



Kombinací provedení a konkrétního dekoru ověřte v CENÍKU SEPOS.

možnosti otevírání



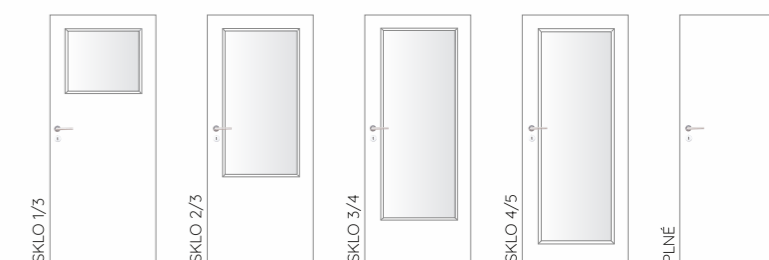
zasklívací lišty



Nabídku skel najdete na str. 73.

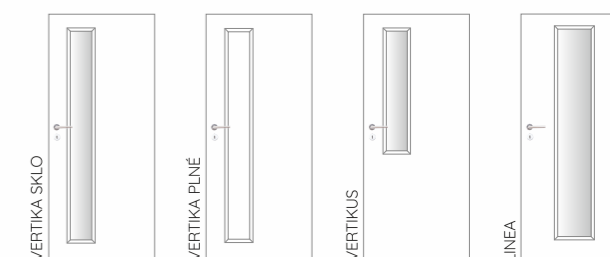
řada ZÁKLADNÍ

Základní řada lakovaných dveří, plně hladké dveře nebo jednoduché nadčasové prosklení.



řada VERTIKA, LINEA

Lakované dveře s oblíbeným vertikálním prosklením (nebo plnou kazetou).



LINEA

SKLO 4/5
Model SKLO 4/5 v barvě bílé (LAKOVANÉ), obložková zárubeň v barvě bílé (LAKOVANÉ)

povrchové úpravy

LAKOVANÉ

vnitřní výplně



provedení



možnosti otevírání



zasklívací lišty



Pouze pro modely SKLO 1/3, SKLO 2/3, SKLO 3/4.

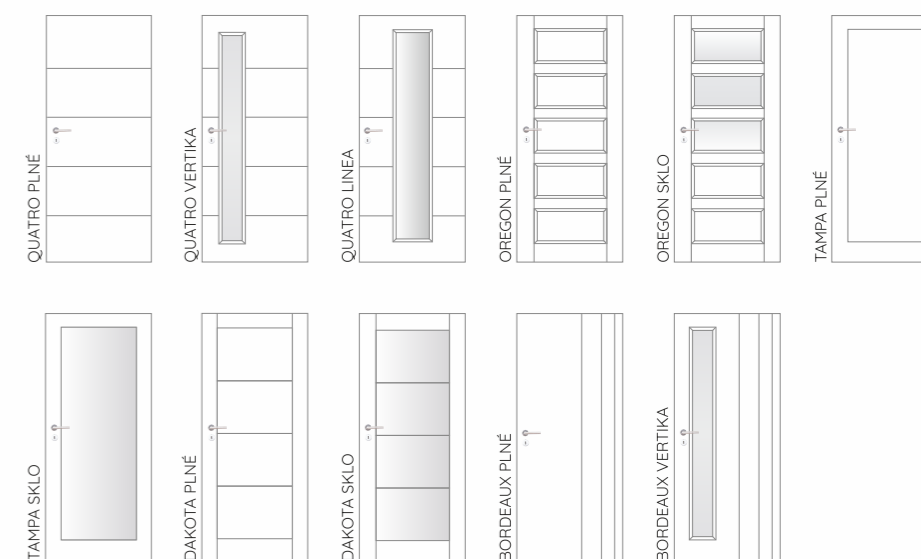
Nabídku barev najdete na str. 68.

Model SKLO 3/4 a SKLO 4/5 pouze s vnitřní výplní DTD.

Nabídku skel najdete na str. 73.

řada QUATRO

Řada lakovaných dveří s decentním profilováním.



QUATRO PLNÉ
Model QUATRO v barvě bílé (LAKOVANÉ), obložková zárubeň v dekoru TEK0 9003 (POLYPROPYLEN)

povrchové úpravy

LAKOVANÉ

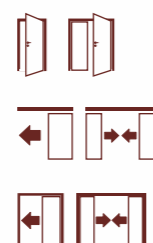
vnitřní výplně



provedení



možnosti otevírání



zasklívací lišty



Nabídku barev najdete na str. 68.

Kombinaci provedení a konkrétního dekoru ověřte v CENÍKU SEPOS.

Nabídku skel najdete na str. 73.

řada MASONITE

Řada rustikálních dveří s jemnou strukturou povrchu a výrazným profilováním.



TROJA
Model TROJA v barvě bílá (LAKOVANÉ PÓR), obložková zárubeň v dekoru bílá (FÓLIE PÓR BÍLÁ)

povrchové úpravy

LAKOVANÉ PÓR

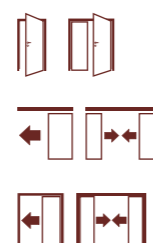
vnitřní výplně



provedení



možnosti otevírání



zasklívací lišty



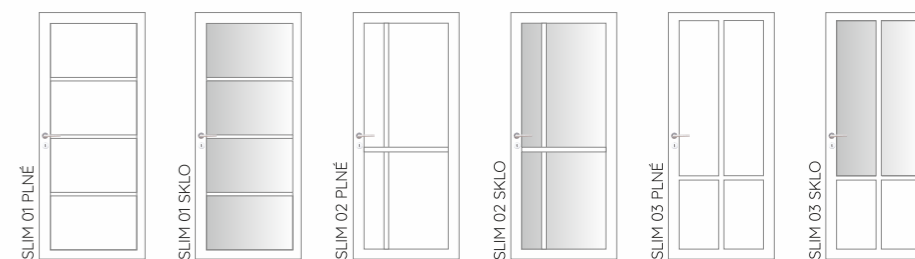
Nabídku barev najdete na str. 68.

Kombinaci provedení a konkrétního dekoru ověřte v CENÍKU SEPOS.

Nabídku skel najdete na str. 73.

řada SLIM

Minimalisticky řešené lakované dveře
s důrazem na jednoduchou geometrii.



DETAIL ZASKLENÍ

SLIM 01
Model SLIM 01 SKLO (bezfalcové provedení) v barvě černé (LAKOVANÉ EXTRA), bezfalcová zárubeň v barvě černé (LAKOVANÉ EXTRA)

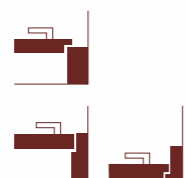
povrchové úpravy

LAKOVANÉ EXTRA

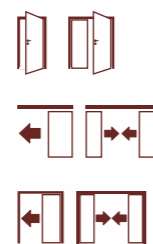
vnitřní výplně



provedení




možnosti otevírání



Nabídku barev
najdete na str. 68.

řada CELOSKLENĚNÝCH DVEŘÍ

Moderní celoskleněné dveře
s průhledným nebo průsvitným sklem.
Možnost pískovaných motivů.



ČIRÉ SKLO



SATINÁTO SKLO



PŘÍKLAD PÍSKOVANÉHO MOTIVU



PŘÍKLAD PÍSKOVANÉHO MOTIVU

Nabídka pískovaných motivů dle katalogu výrobce. Možnost vlastního motivu.



CELOSKLO QUATRO POZITIV



CELOSKLO QUATRO NEGATIV



Řešení na míru, celoskleněné dveře, celoskleněná stěna, sklo satinát

charakteristika

Celoskleněné dveře s kaleným bezpečnostním sklem. Kalené sklo je pětkrát odolnější vůči bočnímu nárazu než sklo nekalené.

Čiré sklo se vyznačuje přirozeným lesklým povrchem a nezkrslujícím průhledem. Sklo satinát je matné průsvitné sklo s jemnozrnným stejnoměrným povrchem, má omezenou průhlednost, propouští světlo, ale není skrz něj vidět.

Pískované motivy se vyrábí speciální technologií, kdy dochází k otryskávání skla proudem jemného písku stlačeným vzduchem. Všechny motivy je možné pískovat jako negativ i pozitiv. Je možné pískovat čiré sklo, planibel nebo satinát.

možnosti otevírání



řada CELOSKLENĚNÝCH DVEŘÍ S GRAFIKOU

Originální celoskleněné dveře
s grafickými motivy.



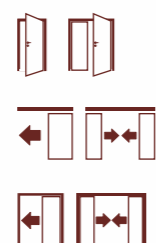
Nabídka motivů dle katalogu výrobce. Možnost vlastního motivu.

Celoskleněné dveře s grafikou (ilustrační foto), obložková zárubeň Vertikal v dekoru bílá (CPL KLASIK)

charakteristika

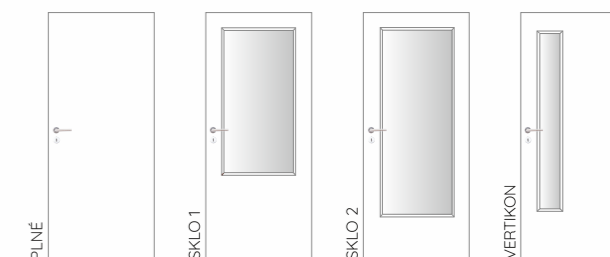
Celoskleněné dveře s grafickými motivy se vyrábí z bezpečnostního kaleného skla. Na výběr jsou grafické motivy zpracované různými technologiemi.

možnosti otevírání



řada DÝHOVANÝCH DVEŘÍ

Dveře s dýhovaným povrchem jsou vhodnou volbou pro všechny, kteří ocení originalitu a přirozenou texturu dřeva. Při výrobě dveří je zachován přírodní vzhled i originální vzor daného kusu dřeva.



PLNĚ
Model PLNĚ v dekoru dub sukátý (Dýhované s horizontální kresbou), obložková zárubeň v dekoru dub sukátý (Dýhované s vertikální kresbou)
autor fotky: ELITE STUDIO 3D

povrchové úpravy

DÝHOVANÉ vertikální
DÝHOVANÉ horizontální

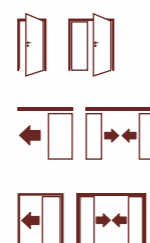
vnitřní výplně



provedení



možnosti otevírání



zasklívací lišty




Nabídku dřív najdete na str. 72.

Dveře s horizontálním dekorem pouze s vnitřní výplní DTD.

Nabídku skel najdete na str. 73.

řada MASIVNÍCH DVEŘÍ

Masivní dveře s rovnými nebo obloukovými kazetami a výrazným profilováním.
Řada dveří (Gábina, Nikola) s rovnými kazetami bez profilování.



DETAIL PROFILOVÁNÍ

VLASTA 5K
Model VLASTA 5K s lazurou IN9, masivní obložková zárubeň s lazurou IN9

povrchové úpravy

- LAZURA
- BEZ POVRCHOVÉ ÚPRAVY

Nabídku lazur najdete na str. 72.

vnitřní výplně

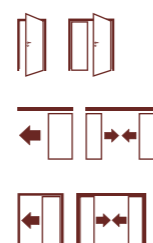


Standard:
český smrkový masiv
- výběrový třívrstvý
lepený hranol a bio
deska z fixních
radiálních lamel
(švarthen), na zakázku
i jiné druhy dřevin.

provedení




možnosti otevírání



Nabídku skel najdete na str. 73.



Ukázka bezfalcového provedení dveří a zárubně: model PLNÉ v dekoru natural (CPL PREMIUM), obložková zárubeň v dekoru natural (CPL PREMIUM)



ukázka kombinace bezfalcového a reverzního provedení vlevo: bezfalcové dveře; vpravo: reverzní dveře

bezfalcové dveře

Designové řešení otočných dveří, moderní styl s důrazem na čistý design.

Bezfalcové dveře jsou vsazené hlouběji do zárubně a jsou s ní v zavřeném stavu v jedné rovině. Součástí kompletu jsou panty, které jsou v zavřeném stavu skryté v konstrukci zárubně.

Na výběr je varianta s obložkovou bezfalcovou zárubní nebo skrytou bezfalcovou zárubní.

MODEL DVEŘÍ

Modely z oddílu interiérové dveře, u kterých je uveden piktogram



K dispozici ve vybraných povrchových úpravách. Kombinaci provedení a konkrétního dekoru ověřte v CENÍKU SEPOS.



Ukázka reverzního provedení dveří a zárubně: model SLIM 02 SKLO v barvě černé (LAKOVANÉ EXTRA), obložková zárubeň v barvě černé (LAKOVANÉ EXTRA)

reverzní dveře

Nový rozměr interiérového designu, opačný směr otevírání dveří.

Reverzní dveře se otevírají v opačném směru, tzn. do zárubně. Dveřní křídlo a zárubeň tvoří v zavřeném stavu jednu rovinu. Součástí kompletu jsou panty, které jsou v zavřeném stavu skryté v konstrukci zárubně.

Na výběr je varianta s obložkovou reverzní zárubní nebo skrytou reverzní zárubní.



ukázka opačného otevírání dveří

MODEL DVEŘÍ

Modely z oddílu interiérové dveře, u kterých je uveden piktogram



K dispozici ve vybraných povrchových úpravách. Kombinaci provedení a konkrétního dekoru ověřte v CENÍKU SEPOS.



Ukázka posuvného otevírání:
model DIONA v dekoru dub reval (PVC FÓLIE), garnýž, obložková zárubeň a dorazový hranol v dekoru dub reval (PVC FÓLIE)

posuvné dveře na zed'

Univerzální řešení úspory místa, jednoduchá instalace bez stavebních úprav.

Systém posuvných dveří na zed' je ideálním řešením do již zařízených interiérů. Posuvné dveře jsou zavěšené v kolejniči ukryté v garnýži, která je ve stejném dekoru jako dveře.

Jsou dodávány v kompletu s obložkovou zárubeň (případně i dorazovým hranolem) nebo jako bezobložkové řešení.

MODELÝ DVEŘÍ

Všechny modely z oddílu interiérové dveře, u kterých je uveden piktogram



Miska
- ilustrační foto

posuvné dveře do pouzdra

Nejdokonalejší řešení úspory místa, moderní vzhled interiéru.

Moderní systém posuvných dveří do pouzdra je nejdokonalejším řešením úspory místa v novostavbách nebo v rámci větších rekonstrukcí. Dveře se v otevřeném stavu schovávají do stavebního pouzdra zazděného v sádkartonové nebo zděné přičce.

Jsou dodávány v kompletu s dělenou obložkovou zárubeň nebo jako bezobložkové řešení.

MODELÝ DVEŘÍ

Všechny modely z oddílu interiérové dveře, u kterých je uveden piktogram



Standardní miska



Ukázka posuvného otevírání:
model SKLO 4/5 v dekoru šedá (CPL KLASIK), dělená obložková zárubeň v dekoru šedá (CPL KLASIK)

řešení na míru



Řešení na míru:
Model PLNÉ, výška 209,7 cm, provedení posuvné na zed',
dekor šedá grafit (CPL PREMIUM), garnýž ve stejném dekoru

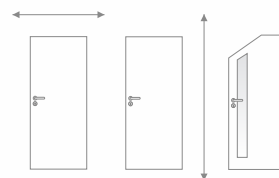


Řešení na míru:
Model PLNÉ, bezfalcové provedení,
dekor šedá grafit (CPL PREMIUM),
bezfalcová zárubeň ve stejném dekoru

nestandardní rozměry a tvary

Atypické dveře a zárubně
jiných než standardních rozměrů.

Příklady řešení

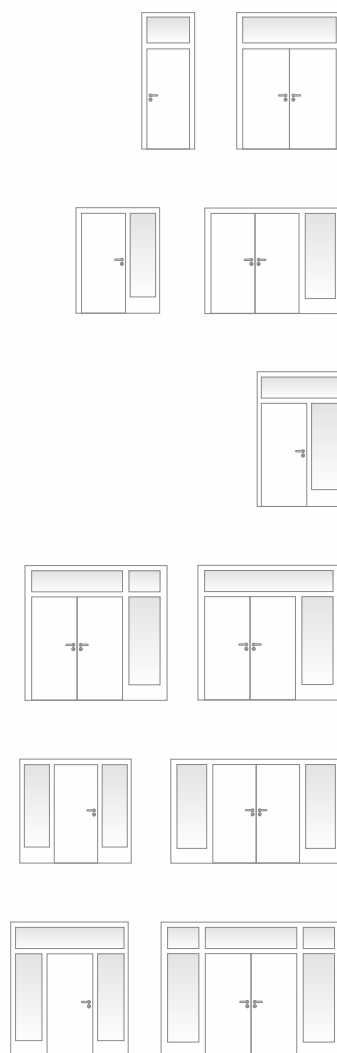


Boční světlík:
Model SKLO 4/5 se světlíkem, ilustrační dekor

světlíky

Zárubně s nadsvětlíky
a bočními světlíky.

Příklady řešení



technické dveře
vchodové dveře

Interiérové dveře
mohou splňovat více než
jen designovou stránku.
Vyberte si technickou
vlastnost podle svých potřeb.



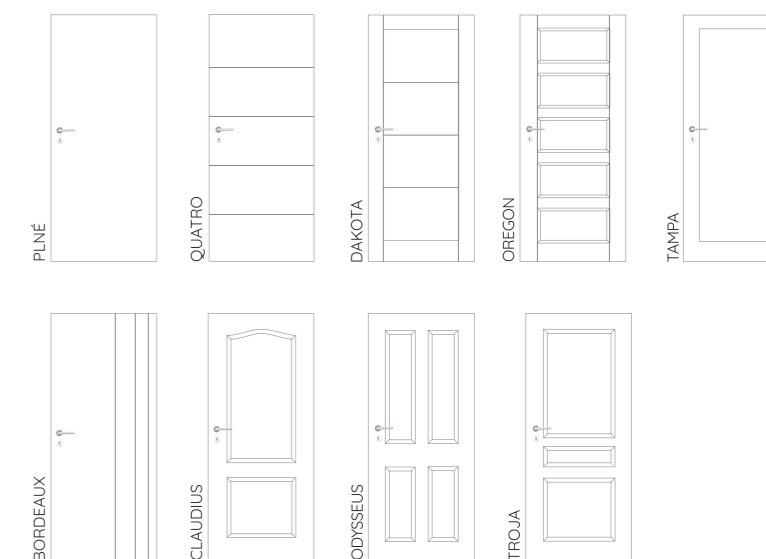
Vchodové dveře jsou vizitkou
domu. Masivní vchodové
dveře lakované v různých
odstínech RAL stylově
doladí každý dům.

protipožární dveře



Dveře se speciální konstrukcí, která zabraňuje rychlému šíření plamenů a tepelného toku. Tyto otočné polodrážkové dveře jsou určeny do ocelové nebo obložkové protipožární zárubně. Jednokřídlá i dvoukřídlá varianta.

Deklarovaná třída požární odolnosti:
 Hladké dekorové (lakované): EI, 30 C0 / EW 30 C0 / DP3
 Dýhované: EI, 30 C0 / EW 30 C0 / DP3
 HPL: EI, 30 C0 / EW 30 C0 / DP3
 Profilované: EI, 20 C0-C4/ EW 30 C0-C4 / DP3



povrchové úpravy

- | | | |
|--------------|---------------|-----------------------|
| KAŠÍROVANÉ | LAKOVANÉ | PVC FÓLIE |
| CPL KLASIK | LAKOVANÉ PÓR | DÝHOVANÉ vertikální |
| CPL STANDARD | SOFT CPL | DÝHOVANÉ horizontální |
| CPL PREMIUM | SOFT CPL 3D | HPL unibarvy |
| CPL DELUXE | SOFT CPL SILK | HPL dřevodekory |
| POLYPROPYLEN | | |

Poznámka: Pro povrchovou úpravu EBC LAKOVANÉ zvolte barevně odpovídající polypropylenovou fólii (bílá Lion).

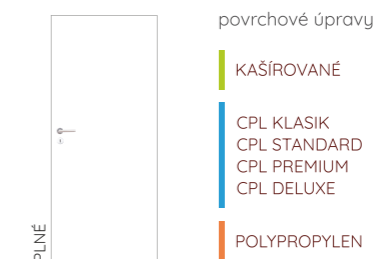
Nabídku dřevodekorů a barev řazených podle povrchových úprav najdete na str. 66, 67, 68, 69, 70, 71, 72.

kouřotěsné protipožární dveře



Dveře se speciální konstrukcí, která zabraňuje rychlému šíření kouře, plamenů a tepelného toku. Tyto otočné polodrážkové dveře jsou určeny do schválené ocelové zárubně s PVC těsněním. Jednokřídlá varianta.

Deklarovaná třída požární odolnosti: EI, 30 C0-C4.
 Třída kouřotěsnosti: Sa/S200.



povrchové úpravy

- KAŠÍROVANÉ
- CPL KLASIK
- CPL STANDARD
- CPL PREMIUM
- CPL DELUXE
- POLYPROPYLEN


Nabídku dřevodekorů a barev řazených podle povrchových úprav najdete na str. 66, 67.



bezpečnostní protipožární dveře



Certifikované dveře s bezpečnostními prvky (2. nebo 3. bezpečnostní třídy), které zajišťují ochranu majetku proti násilnému vniknutí. Disponují požární odolností 30 minut, neprůzvučností 34 dB a kouřotěsností Sa/S200. Jsou osazeny bezpečnostním zámkem Trilogia. Dveře RC2 jsou určeny do zazdivací ocelové zárubně nebo obložkové dodatečně montované ocelové zárubně. Dveře RC3 se dodávají v kompletu s ocelovou zárubní. Tyto otočné polodrážkové dveře RC2 a RC3 jsou k dispozici v jednokřídlé variantě.



povrchové úpravy

CPL KLASIK
CPL STANDARD
CPL PREMIUM
CPL DELUXE

Nabídku dřevodekorů najdete na str. 66, 67.

protihlukové dveře



Dveře se zvýšeným hlukovým útlumem, vážená neprůzvučnost 35 - 38 dB. Jedná se o otočné polodrážkové jednokřídlé provedení. U těchto dveří je testován průchod zvuku a jsou označeny počtem decibelů, které pohltí. Jsou určeny do obložkové nebo kovové zárubně s těsněním. Hodnota hlukového útlumu dle zvolené povrchové úpravy a příslušenství.



povrchové úpravy


CPL KLASIK
CPL STANDARD
CPL PREMIUM
CPL DELUXE

Nabídku dřevodekorů najdete na str. 66, 67.

protihlukové protipožární dveře



Dveře se zvýšeným hlukovým útlumem (vážená neprůzvučnost 34 - 35 dB) a požární odolností. Jedná se o otočné polodrážkové jednokřídlé provedení. U těchto dveří je testován průchod zvuku a jsou označeny počtem decibelů, které pohltí. Hodnota požární odolnosti je 30 minut. Jsou určeny do protipožární obložkové nebo protipožární kovové zárubně s těsněním. Hodnota hlukového útlumu dle zvolené povrchové úpravy a příslušenství.



povrchové úpravy

CPL KLASIK
CPL STANDARD
CPL PREMIUM
CPL DELUXE

Nabídku dřevodekorů najdete na str. 66, 67.

klima dveře



Dveře se speciální výtuhou, která zabraňuje prostupu vlhkosti a tepla. Jedná se o otočné polodrážkové jednokřídlé provedení. Klima dveře jsou vhodné do prostor, kde jsou rozdílnější klimatické podmínky (teplota a relativní vlhkost vzduchu). Například mezi středně vytápěné a vytápěné místnosti a hodí se i do koupelny, odvětrávané komory, chodby nebo pro oddělení schodiště.



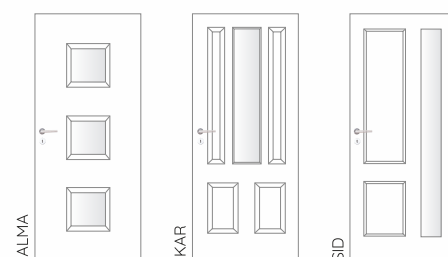
povrchové úpravy

CPL KLASIK
CPL STANDARD
CPL PREMIUM
CPL DELUXE

Nabídku dřevodekorů najdete na str. 66, 67.

vchodové dveře

Komplet vchodových dveří a rámové zárubně z masivního dřeva meranti. Jedná se o jednokřídlé dveře šířky 90 cm. Obvodový rám dveří je vyroben z napojovaných vlysů z dřeviny meranti. Součástí konstrukce je hliníková mezivrstva, která zabráňuje průhybu dveří. Vnitřní prostor je zateplený izolační pěnou.



povrchové úpravy

LAKOVANÉ

zárubně

Zárubně neodmyslitelně patří ke dveřím. Neplní ale jen nosnou funkci. Správně zvolené mohou být výrazným nebo naopak nenápadným designovým prvkem.



obložkové zárubně



Obložkové zárubně jsou vhodné do novostaveb a v rámci větších rekonstrukcí, kde je možné původní zárubně vybourat.

Obložkové zárubně jsou vyrobeny z dřevotřískové desky, která je vyfrézovaná do požadovaných rozměrů a tvarů.

Povrchovou úpravu tvoří stejné materiály jako jsou použity u dekorových dveří, pro lakované dveře nabízíme variantu lakovaných zárubní, pro dýhované dveře zárubeň dýhovanou.

Masivní obložkové zárubně jsou vyrobeny z masivního dřeva.

Standardní obložkové zárubně konstrukce SEPOS jsou určeny pro zeď od tloušťky 8 cm, horní hranice tloušťky zdi je téměř libovolná.

Dýhované a masivní obložkové zárubně mají mírně odlišnou konstrukci a omezený výběr druhů.

Jak určit velikostní typ (označení) zárubně

Velikostní typ zárubně se určuje podle naměřené tloušťky zdi.

Údaje naměřené v každém konkrétním stavebním otvoru porovnejte s údaji ve sloupci označeném jako "optimální rozsah (cm) pro tloušťku zdi" a vyberte označení, které odpovídá příslušnému

Tabulka pro určení označení obložkové zárubně konstrukce SEPOS

označení zárubně	optimální rozsah pro tloušťku zdi	maximální rozsah pro tloušťku zdi
8	8,0 - 8,9 cm	8,0 - 8,9 cm
9	9,0 - 9,9 cm	9,0 - 9,9 cm
10	10,0 - 10,9 cm	9,5 - 11,4 cm
11	11,0 - 11,9 cm	10,5 - 12,4 cm
12	12,0 - 12,9 cm	11,5 - 13,4 cm
13	13,0 - 13,9 cm	12,5 - 14,4 cm
14	14,0 - 14,9 cm	13,5 - 15,4 cm
15	15,0 - 15,9 cm	14,5 - 16,4 cm
16	16,0 - 16,9 cm	15,5 - 17,4 cm
17	17,0 - 17,9 cm	16,5 - 18,4 cm
18	18,0 - 18,9 cm	17,5 - 19,4 cm
19	19,0 - 19,9 cm	18,5 - 20,4 cm
20	20,0 - 20,9 cm	19,5 - 21,4 cm
21	21,0 - 21,9 cm	20,5 - 22,4 cm
22	22,0 - 22,9 cm	21,5 - 23,4 cm
23	23,0 - 23,9 cm	22,5 - 24,4 cm
24	24,0 - 24,9 cm	23,5 - 25,4 cm
25	25,0 - 25,9 cm	24,5 - 26,4 cm
26	26,0 - 26,9 cm	25,5 - 27,4 cm
27	27,0 - 27,9 cm	26,5 - 28,4 cm
28	28,0 - 28,9 cm	27,5 - 29,4 cm
29	29,0 - 29,9 cm	28,5 - 30,4 cm
30	30,0 - 30,9 cm	29,5 - 31,4 cm
31	31,0 - 31,9 cm	30,5 - 32,4 cm
32	32,0 - 32,9 cm	31,5 - 33,4 cm
33	33,0 - 33,9 cm	32,5 - 34,4 cm
34	34,0 - 34,9 cm	33,5 - 35,4 cm
35	35,0 - 35,9 cm	34,5 - 36,4 cm
36	36,0 - 36,9 cm	35,5 - 37,4 cm
37	37,0 - 37,9 cm	36,5 - 38,4 cm
38	38,0 - 38,9 cm	37,5 - 39,5 cm
... atd.

Příklad: Pro tloušťku zdi 12,2 cm vyberte zárubeň s označením 12, protože naměřená tloušťka zdi spadá do optimálního rozsahu nastavení zárubně 12,0 - 12,9 cm.

Obložkové zárubně dýhované, masivní mají odlišné označení.



druhy

- ZÁRUBEŇ PRO OTOČNÉ FALCOVÉ (POLODRÁŽKOVÉ) DVEŘE
- ZÁRUBEŇ PRŮCHOZÍ (SLEPÁ)
- ZÁRUBEŇ S GARNÝŽÍ PRO POSUVNÉ DVEŘE
- ZÁRUBEŇ DĚLENÁ PRO POSUVNÉ DVEŘE DO POUZDRA
- ZÁRUBEŇ BEZFALCOVÁ
- ZÁRUBEŇ REVERZNÍ
- ZÁRUBEŇ PRO CELOSKLENĚNÉ DVEŘE
- ZÁRUBEŇ S PROTIPOŽÁRNÍ ÚPRAVOU (pouze varianta se spojem na pokos)

Dýhované a masivní obložkové zárubně mají mírně odlišnou konstrukci a omezený výběr druhů.



OZ, falcové dveře



Bezfalcová OZ, bezfalcové dveře

povrchové úpravy

- KAŠÍROVANÉ
- KAŠÍROVANÉ BÍLÉ
- CPL KLASIK
- CPL STANDARD
- CPL PREMIUM
- CPL DELUXE
- SOFT CPL
- SOFT CPL 3D
- SOFT CPL SILK
- POLYPROPYLEN
- LAKOVANÉ
- LAKOVANÉ EXTRA
- FÓLIE BÍLÁ PÓR
- PVC FÓLIE
- DÝHOVANÉ vertikální
- MASIVNÍ
- LAKOVANÉ PRO DVEŘE EBC

Nabídka dřevodekorů a barev najdete na str. 66, 67, 68, 69, 72.

Nejčastěji používaná varianta. Svislé části zárubně jsou k vodorovnému nadpraží napojené tzv. „na pokos“ (pod úhlem 45°).



Obložková zárubeň konstrukce SEPOS v řezu



Obložková zárubeň, falcové (polodrážkové) dveře

obložkové zárubně VERTIKAL

Moderní varianta, optické vertikální prodloužení zárubně. Svislé části zárubně jsou k vodorovnému nadpraží napojené tzv. „na tupo“ (pod úhlem 90°).



OZ Vertikal, falcové dveře



Bezfalcová OZ Vertikal, bezfalcové dveře

povrchové úpravy

- KAŠÍROVANÉ
- KAŠÍROVANÉ BÍLÉ
- CPL KLASIK
- CPL STANDARD
- CPL PREMIUM
- CPL DELUXE
- SOFT CPL
- SOFT CPL 3D
- SOFT CPL SILK
- POLYPROPYLEN
- LAKOVANÉ
- LAKOVANÉ EXTRA
- FÓLIE BÍLÁ PÓR
- PVC FÓLIE

Nabídka dřevodekorů a barev najdete na str. 66, 67, 68, 69.



Obložková zárubeň Vertikal konstrukce SEPOS v řezu



Obložková bezfalcová zárubeň Vertikal, bezfalcové dveře


obklad kovové zárubně (OKZ) 60 mm



Obklad kovové zárubně je vhodný tam, kde nemůžete nebo nechcete bourat původní kovové zárubně. Jedná se o alternativu klasické obložkové zárubně - obklad, který překryje původní kovovou zárubeň.

Obklad kovové zárubně je vyrobený z dřevotřískové desky, která je vyfrézovaná do požadovaných rozměrů a tvarů.

Povrchovou úpravu tvoří stejné materiály jako jsou použity u dekorových dveří.



druhy

- OKZ PRO OTOČNÉ FALCOVÉ (POLODRÁŽKOVÉ) DVEŘE
- OKZ PRŮCHOZÍ (SLEPÁ)
- OKZ S GARNÝŽÍ PRO POSUVNÉ DVEŘE



OKZ se záklopovou obložkou šířky 60 mm je vhodný pro obložení standardních kovových zárubní. Svislé části zárubně jsou k vodorovnému nadpraží napojené tzv. „na pokos“ (pod úhlem 45°).



OKZ 60 mm

povrchové úpravy

KAŠÍROVANÉ
KAŠÍROVANÉ BÍLÉ

CPL KLASIK
CPL STANDARD
CPL PREMIUM
CPL DELUXE

SOFT CPL
SOFT CPL 3D
SOFT CPL SILK

POLYPROPYLEN

FÓLIE BÍLÁ PÓR

PVC FÓLIE

Nabídku dřevodekorů a barev najdete na str. 66, 67, 68, 69.



OKZ 60 mm konstrukce SEPOS v řezu

obklad kovové zárubně (OKZ) 85 mm

OKZ se záklopovou obložkou šířky 85 mm se používá pro obložení kovových zárubní „s nose“, které byly montovány zejména v panelových domech. Svislé části zárubně jsou k vodorovnému nadpraží napojené tzv. „na pokos“ (pod úhlem 45°).



OKZ 85 mm

povrchové úpravy

KAŠÍROVANÉ
KAŠÍROVANÉ BÍLÉ

CPL KLASIK
CPL STANDARD
CPL PREMIUM
CPL DELUXE

SOFT CPL
SOFT CPL 3D
SOFT CPL SILK

POLYPROPYLEN

FÓLIE BÍLÁ PÓR

PVC FÓLIE

Nabídku dřevodekorů a barev najdete na str. 66, 67, 68, 69.




OKZ 85 mm konstrukce SEPOS v řezu

skryté zárubně



Skrytá zárubeň je vysoce designový minimalistický prvek. Profily zárubně jsou skryté pod omítkou a tvoří pouze hranu průchozího otvoru. Omítka je dotažena až na hranu zárubně. Dveře tvoří s okolní zdí dokonalou rovinu.

Skrytá zárubeň je určena pro zděnou nebo sádkartonovou konstrukci od tloušťky 7,5 cm. Instalace se provádí ve fázi hrubé stavby, následují další zednické práce a finalizace omítek případně pokládka podlahové krytiny.



Speciální hliníková zárubeň, která je určená pro zabudování do okolního zdiva. Zárubeň skrytá pod omítkou vytváří pevnou oporu pro hranu průchozího otvoru i pro uchycení dveřního křídla.


Pantý jsou skryté v zárubni a boční hraně dveří, v zavřeném stavu dveří nejsou viditelné.

Dveře jsou osazeny magnetickým zámekem, protipech tohoto zámku je zafrézovaný uvnitř zárubně a stěelka zámku zůstává skrytá i při otevřených dveřích.

povrchové úpravy

STŘÍBRNÁ

ČERNÁ



Skrytá zárubeň v povrchové úpravě černá, EBC PLNĚ dveře v barvě bílé



druhy

- SKRYTÁ ZÁRUBEŇ BEZFALCOVÁ
- SKRYTÁ ZÁRUBEŇ REVERZNÍ

kování




Klika je nezbytný doplněk dveřního kompletu. Vyberte si ideální variantu, jak z hlediska designového, tak z hlediska praktického. Zde uvádíme pouze základní nabídku dveřních klik.



kliky pro interiérové dveře (otočné)

povrchové úpravy

Nrz - broušený nerez



Varianty spodních rozet: dózická (BB) pro obyčejný klíč, cylindrická (PZ) pro zámkovou vložku s klíči, WC s pojistkou

povrchové úpravy

Nrz - broušený nerez

TIN-K - titan černý mat



povrchové úpravy

nerez




madla/koule pro vstupní dveře

povrchové úpravy

Nrz - broušený nerez


TIN-K - titan černý mat

Varianta spodních rozet: cylindrická (PZ) pro zámkovou vložku s klíči



dekory dveří a zárubní

KAŠÍROVANÉ BÍLÉ



bílá

KAŠÍROVANÉ



borovice bělená



dub sonoma



ořech rustikální




buk



dub stříbrný - šedý




dub




ořech

CPL KLASIK



bílá



šedá



buk



dub corbridge

CPL STANDARD



bardolino (3D)



ořech



javor west



wenge west




olše

CPL PREMIUM



authentic (3D)



kamenná



šedá grafit




dub sukátý vertikální



natural (3D)



šedá cement



jason bílý (3D)



nebraska (3D)




šedá kitt

CPL DELUXE



dub bělený (3D)

dub grafit (3D) vertikální
dub grafit (3D) horizontální

jilm bílý (3D)

palisandr bílý (3D) vertikální
palisandr bílý (3D) horizontální


dub platinový (3D)



dub halifax

fleetwood lávověšedý (3D) vertikální
fleetwood lávověšedý (3D) horizontální

dub sukátý (3D) horizontální



dub kubánský (3D)



fleetwood šampaňský (3D)

POLYPROPYLEN




jason (3D)



malaga (3D)


dekory dveří a zárubní

EBC LAKOVANÉ (pro dveře z řady EBC)



bílá

LAKOVANÉ (pro dveře z řady ZÁKLADNÍ, VERTIKA - LINEA)




bílá



odstíny RAL

LAKOVANÉ PÓR (pro dveře z řady MASONITE)




bílá



odstíny RAL

LAKOVANÉ EXTRA (pro dveře z řady SLIM)



bílá



černá

PVC FÓLIE (pro dveře z řady RUSTIK)



dub reval




dub tibidabo



dub sebastian




jasan maron



ořech rinaldi

KAŠÍROVANÉ BÍLÉ (pro dveře z řady PERFECT, ARCO)



bílá

KAŠÍROVANÉ (pro dveře z řady PERFECT)



borovice bělená



dub sonoma



dub stříbrný – šedý



ořech rustikální

SOFT CPL (pro dveře z řady PERFECT)



dub klasik



dub modern



jasan modern



ořech modern



wenge modern

SOFT CPL 3D (pro dveře z řady PERFECT)



dub bělený eco (3D)



dub eco (3D)



dub grafit eco (3D)

SOFT CPL SILK (pro dveře z řady ARCO)




antracit royal 293



dub 276



jasan 296



merbau royal 295

HPL dekory


HPL UNIBARVY (pro dveře z řady HPL)



polar white



alpino



surf



folkstone



oyster grey



mouse



storm



terril



diamond black



carnaval



chrome yellow



thistle




tahiti




vibrant green

HPL ANTIBAKTERIAL UNIBARVY (pro dveře z řady HPL)



bílá artic



bílá



slonová kost



béžová



písková



šedá cement




šedá cortina



šedá duran



šedá vesuv



šedá grafit

HPL ANTIBAKTERIAL DŘEVODEKORY (pro dveře z řady HPL)



buk



dub adria horizontální



dub adria vertikální



dub platinový horizontální



dub platinový vertikální



dub světlý




javor west



ořech noce



pinie bílá horizontální



pinie bílá vertikální



pinie natur horizontální



pinie šedá



wenge west

dýhy, lazury, skla

DÝHOVANÉ S VERTIKÁLNÍ KRESBOU (pro dveře dýhované)



dýha buk (v)



dýha dub (v)



dýha javor (v)



dýha ořech (v)



dýha dub sukátý (v)



dýha dub bělený (v)

DÝHOVANÉ S HORIZONTÁLNÍ KRESBOU (pro dveře dýhované)



dýha buk (h)



dýha dub (h)



dýha javor (h)



dýha ořech (h)



dýha dub sukátý (h)



dýha dub bělený (h)

LAZURY (pro dveře masivní interiérové)



IN0



IN1



IN2



IN3



IN4



IN5



IN6



IN7




IN8




IN9




pískované



průhledné




kůra čirá



čínčila čirá




screen




mastercarre




matelux bronz



connex průhledné




connex šedé



connex pískované



matné bílé



matné hnědé

Poznámky:
Kombinaci skla a konkrétního modelu dveří ověřte v CENÍKU SEPOS.

vysvětlivky piktogramů



falcové provedení



bezfalcové provedení



reverzní provedení



otočné dveře
jednokřídlé a dvoukřídlé



posuvné dveře na zed'
jednokřídlé a dvoukřídlé



posuvné dveře do pouzdra
jednokřídlé a dvoukřídlé



VOŠTINA

vnitřní výplň z tvrzeného vrstveného
papíru ve tvaru šestiúhelníků



DTD

vnitřní výplň
dutinková dřevotříska

MDF

vnitřní výplň MDF



MASIV

vnitřní výplň
z masivního dřeva

HOMA
LIGHT


vnitřní výplň z lehčené izolační
dřevovláknité desky



v roce 2018, 2019, 2020



v roce 2018



v roce 2018, 2020



v roce 2014





www.sepos.cz
www.dvereslim.cz