

sepos[®]
■ DVEŘE ■ ZÁRUBNĚ

RÁMOVÉ DVEŘE

MODERNÍ ZPŮSOB ZASKLENÍ BEZ ZASKLÍVACÍCH LIŠŤ

rámové dveřní křídlo z MDF
oblá hrana dveří

ALFA



FRESNO



ARES



PERS




EVIA



REA




MIRA



TYTAN




Vsazená hliníková lišta TYTAN



DEKORY A SKLA řady PERFECT

KAŠÍROVANÉ



bílá




borovice bělená



dub sonoma



dub stříbrný – šedý



ořech rustikální

SOFT CPL



dub klasik




dub modern



jasan modern



ořech modern



wenge modern

SOFT CPL 3D



dub eco (3D)



dub bělený eco (3D)



dub grafit eco (3D)

SKLO: pískované

TERMÍN DODÁNÍ: 6-7 týdnů

ARCO 2



ARCO 6



ARCO 3



ARCO 5




DEKORY A SKLA řady ARCO

KAŠÍROVANÉ



bílá

SOFT CPL SILK



antracit royal 293



dub 276



jasan 296

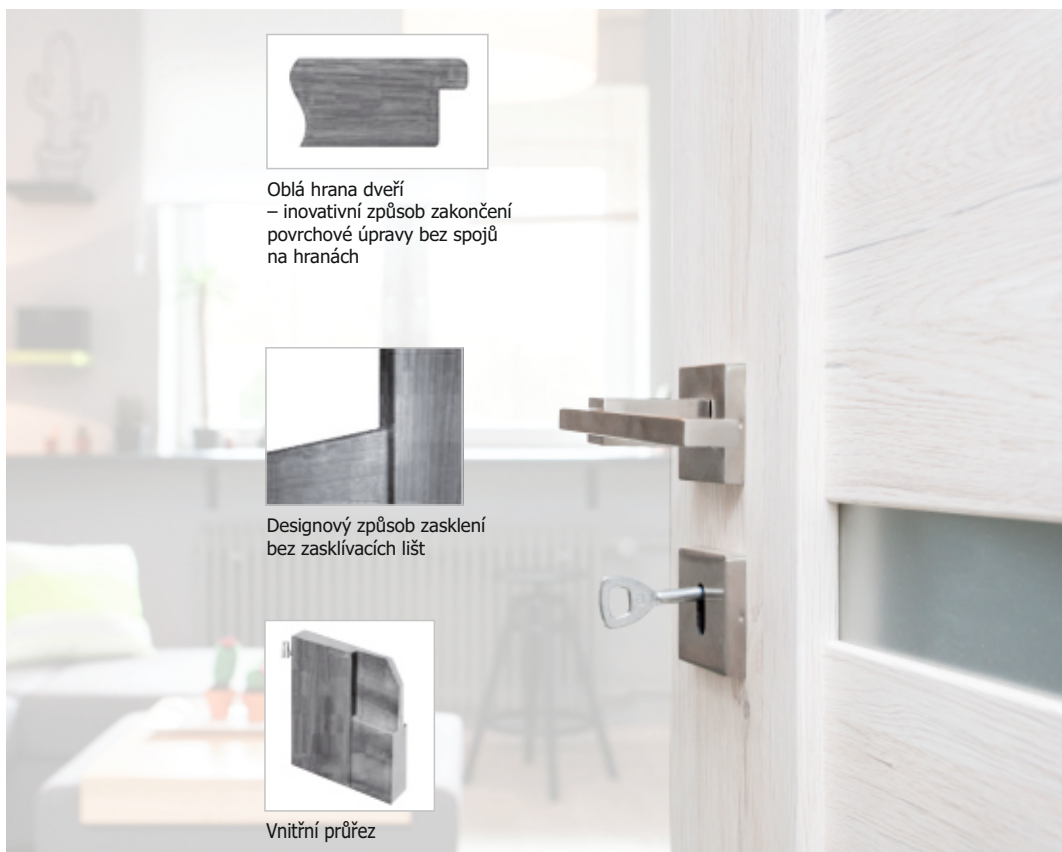


merbau royal 295

SKLO: matné bílé, matné hnědé,
průhledné (modely s větším prosklením
mají v ceně sklo s bezpečnostní úpravou)

TERMÍN DODÁNÍ: 4 týdny

SPECIFIKACE rámových dveří



Oblá hrana dveří
– inovativní způsob zakončení
povrchové úpravy bez spojů
na hranách



Designový způsob zasklení
bez zasklívacích lišt



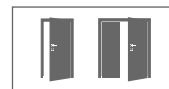
Vnitřní průřez

MOŽNOSTI PROVEDENÍ



falcové (s polodrážkou)
– oblá hrana

MOŽNOSTI OTEVÍRÁNÍ



otočné jednokřídlé
otočné dvoukřídlé



posuvné na zed' jednokřídlé
posuvné na zed' dvoukřídlé



posuvné do pouzdra jednokřídlé
posuvné do pouzdra dvoukřídlé

Konstrukci dveří tvoří nosný rám, do kterého se vsazuje sklo nebo plné výplně z MDF materiálu.

Tato unikátní konstrukce umožňuje moderní způsob zasklení bez použití zasklívacích lišt.

Každý plný díl je zvlášť obalený fólií v dekoru dřeva, což umožňuje spoje povrchů skryt. Bez spojů jsou i svislé vnější hrany dveří.

STANDARDNÍ ROZMĚRY DVEŘÍ

Jednokřídlé jmenovité šířky 60, 70, 80, 90 cm.

Jednokřídlé jmenovité šířky 100 cm (pouze pro řadu PERFECT).

Dvoukřídlé jmenovité šířky 125 cm, 145 cm, 165 cm, 185 cm.

Výška dveří 197 cm.

POSUVNÉ RÁMOVÉ DVEŘE

na zed'



Univerzální řešení úspory místa.
Jednoduchá instalace, bez stavebních úprav.
Dveře jsou zavěšené v kolejnici ukryté v garnýži, která je ve stejném dekoru jako dveře.


do stavebního pouzdra



Nejdokonalejší řešení úspory místa.
Moderní vzhled interiéru.
Vyžaduje stavební úpravy.
Dveře se v otevřeném stavu schovají do stavebního pouzdra zazděného v sádkartonové nebo zděné přičce.

OBLOŽKOVÉ ZÁRUBNĚ

Obložkové zárubně jsou vyrobeny z dřevotřískové desky, která je vyfrézovaná do požadovaných rozměrů a tvarů. Povrchovou úpravu tvoří stejné materiály, které jsou použité u rámových dveří (kašírované, soft CPL, soft CPL 3D a soft CPL SILK). Dekory jsou shodné s dveřmi. Standardní obložkové zárubně konstrukce SEPOS jsou určeny pro zeď od tloušťky 8 cm, horní hranice tloušťky zdi je téměř libovolná. Technické informace na www.sepos.cz.



OBLOŽKOVÁ ZÁRUBEŇ

Svislé a vodorovné části zárubně spojené tzv. na pokos (pod úhlem 45°).



OBLOŽKOVÁ ZÁRUBEŇ VERTIKAL

Svislé a vodorovné části zárubně spojené tzv. na tupo (pod úhlem 90°). Moderní designová varianta: optické vertikální prodloužení zárubně, ideální pro kombinaci s rámovými dveřmi.



OKZ (obklad kovové zárubně)

Systém určený pro obložení standardních kovových zárubní. Rychlá instalace bez bourání původních zárubní. Varianta se záklopovou obložkou 60 mm nebo 85 mm. Svislé a vodorovné části zárubně spojené tzv. na pokos (pod úhlem 45°).

PLNÉ HLADKÉ DVEŘE

Kolekci rámových dveří je možné doplnit o PLNÉ hladké dveře ve stejném dekoru v povrchové úpravě kašírované, soft CPL a soft CPL SILK. Nelze pro soft CPL 3D. Klasická sendvičová konstrukce (obvodový rám, plášť). Vnitřní výplň voština nebo dutinková DTD (případně homalight). Oblá hrana dveří pro povrchovou úpravu kašírované a soft CPL. Ostrá hrana dveří pro povrchovou úpravu soft CPL SILK. Povrchovou úpravu tvoří stejné materiály, které jsou použité u rámových dveří. V případě dekoru bílá (kašírované) se nejedná o barevně identickou fólii. Rozměrové možnosti jsou uvedeny v CENÍKU SEPOS.

PROTIPOŽÁRNÍ ÚPRAVA

Kolekci rámových dveří je možné doplnit o protipožární dveře ve stejném dekoru. V případě dekoru bílá (kašírované) se jedná o CPL v dekoru bílá. Klasická sendvičová konstrukce s ostrou hranou (obvodový rám, plášť, protipožární výplň). Klasifikace požární odolnosti: EI30-C0/EW30-C0/DP3. Rozměrové možnosti jsou uvedeny v CENÍKU SEPOS.

